

Проект «Чтобы не было пожара, чтобы не было беды»





Вид проекта: долгосрочный (1год)

Старшая группа.

Воспитатель: Власова Н.Е.



Актуальность



Актуальность

Важными условиями для создания социальной ситуации развития детей являются:

«взаимодействие с родителями и непосредственное вовлечение их в образовательную деятельность ДОУ»
согласно ФГОС п.3.2.5.(5)

«консультативная поддержка родителей по вопросам образования и охраны здоровья детей...» согласно ФГОС
п.3.2.6.(2)

Проблема

Низкий уровень у детей осознанного и ответственного отношения к выполнению правил пожарной безопасности

Цель:

Вооружение детей знаниями, умениями и навыками необходимыми для действия в экстремальных ситуациях.



Задачи

- ❖ Обеспечить эффективное сотрудничество с родителями.
- ❖ Познакомить родителей с результатами обучения детей через праздники и развлечения, консультации в «уголках для родителей».
- ❖ Дать понятие, что огонь бывает другом, а бывает и врагом.
- ❖ Помочь детям запомнить правила пожарной безопасности.



План реализации проекта

№	Основные мероприятия (этапы) реализации проекта	Срок (периодичность) исполнения	Результат мероприятия	Ответственные, участники
Подготовительный этап				
1.	Родительское собрание «Знакомьте детей с пожарной опасностью»	Сентябрь	Соглашение о необходимых формах проведения мероприятий	Воспитатели, родители
2.	Инструктаж «Детская шалость с огнём – плачевные последствия для родителей!»	Октябрь	Согласование состава творческой группы	Родители, воспитатели
Основной этап				
3.	Тема « Пожарная безопасность » «Опасные предметы – источники пожара»	Ноябрь	Изготовление газеты	Дети, родители, воспитатели
4.	«Безопасность детей во время новогодних праздников»	Декабрь	Экскурсия к уголку противопожарной безопасности	Родители, дети, воспитатели

5.	«МЧС спешит на помощь»	Январь	Сюжетно-ролевая игра	Родители , дети, воспитатели, музыкальный руководитель
6.	«Огонь помощник или хранитель опасности?»	Февраль	НОД	Воспитатели, дети
7.	Посещение музея МЧС	Март	Выступление пап	Родители, дети, воспитатели
8.	«Герой пожарный»	Апрель	Выставка семейных поделок	Родители, дети
Заключительный этап				
9.	«Пожарные на учении»	Май	Семейный досуг	Родители, дети, воспитатели, инструктор по физической культуре
10.	Выступление на педагогическом совете с презентацией проекта	июнь	Презентация	Воспитатели, педагоги

Результаты

Проведение семейного досуга «Пожарные на учении»



Эффекты

В процессе подготовки и реализации проекта :

Родители: повышение активности в жизни группы,
проявление творческих возможностей.

Воспитатели: эффективное сотрудничество с
родителями.


Дети: Вооружение детей знаниями, умениями и
навыками необходимыми для действия в
экстремальных ситуациях.



Ресурсы

Люди: родители, инструктор по физической культуре, музыкальный руководитель.

Помещение: музыкальный зал, спортивный зал, территория сада, группа.



Риски

1. Низкая активность родителей в подготовке, организации и проведении мероприятий.
2. **Обеспечение безопасности при выезде в музей МЧС.**

