

**Муниципальное автономное дошкольное  
образовательное учреждение  
«Детский сад №277»**


**Тема:**

**«Особенности взаимодействия с родителями  
детского сада на «Маршруте экологической  
тропы»**

Цель: создание эффективной и современной формы организации экскурсии по «Маршруту экологической тропы» родителей с детьми.

Задачи:

1. Способствование воспитанию экологической культуры детей, используя интересные формы (кодирование природного объекта на экологической тропе);
2. Формирование детско-родительского экологически правильного поведения в природе;
3. Развитие устойчивого интереса к природе родного края, соблюдая правила поведения в природе;
4. Воспитание у детей желания беречь природу, ответственности за сохранение красоты родной природы.

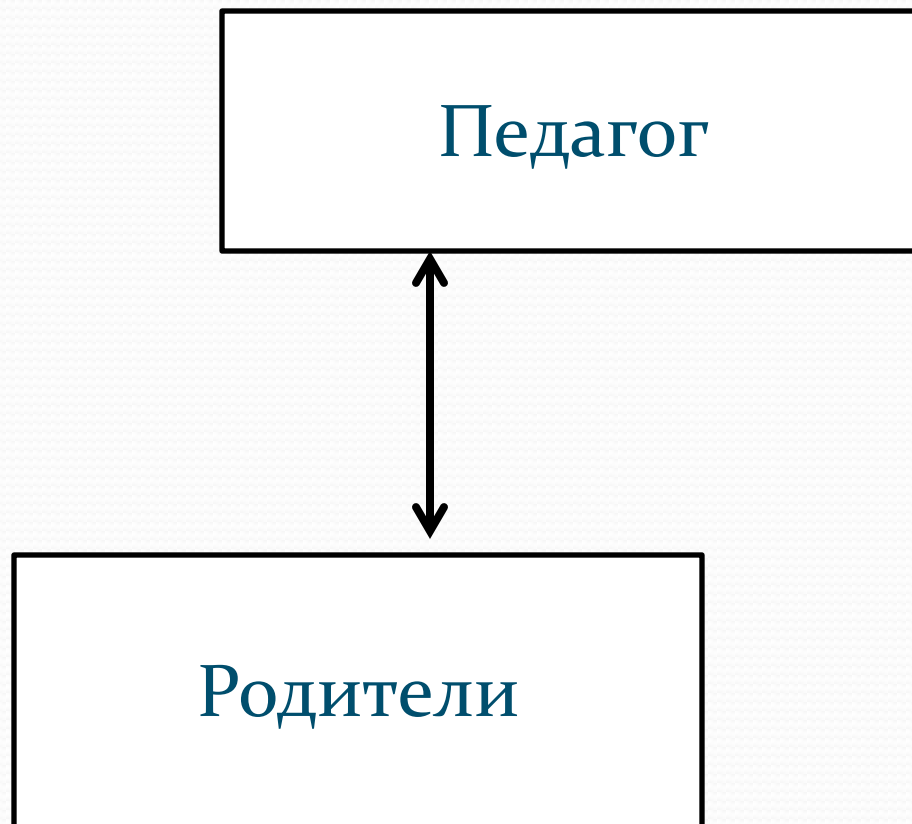


В пункте 3.3.1. ФГОС ДО говорится, что, «развивающая предметно-пространственная среда» должна обеспечивать «максимальную реализацию образовательного потенциала пространства организации, группы, а также территории, прилегающей к организации или находящейся на небольшом удалении, приспособленной для реализации Программы».

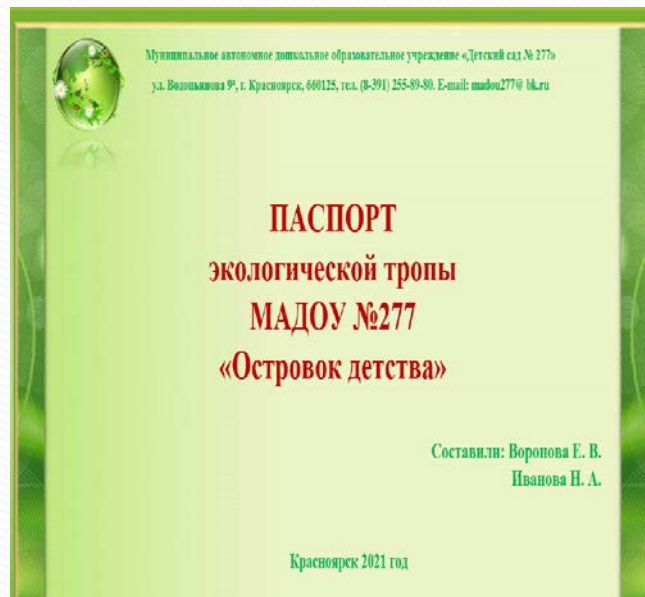
# Маршрут экологической тропы


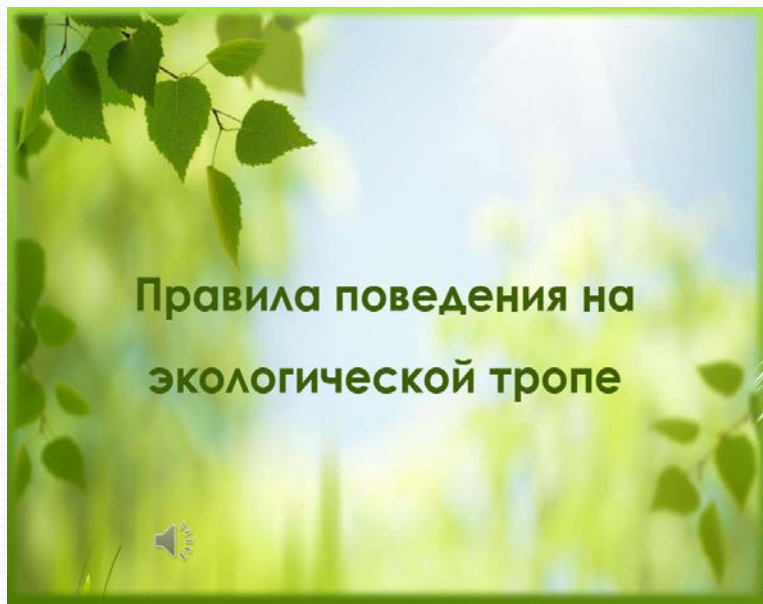


## Субъекты педагогического процесса











### Флюгер

Флюгер - метеорологический прибор для определения направления ветра. Флюгер состоит из неподвижного вертикального стержня и подвижной части — флюгера (петушка на стреле), которая вращается на стрелке и устанавливается по ветру. Флюгерная стрелка состоит из наконечника и стержня, закрепленного на трубе. На наконечнике стрелки находится штырь для ориентирования направления по сторонам света. В штырь вкручены буквы (С, Ю, З, ЮЗ), для лучшей ориентировки детей. Ориентировка флюгера по сторонам света выполняется с помощью компаса.

Флюгер позволяет определить направление ветра. Под изображением ветра флюгер (петушок) устанавливается таким образом, что петушок св стрелки указывает направление, откуда дует ветер. Например, если петушок смотрит на юг, то ветер дует с востока.



### Термометр

Термометр спиртовой служит для определения температуры воздуха. Он состоит из шкалы и стеклянной трубки с окрашенной жидкостью. На шкале есть деления. Каждое деление обозначает один градус. Цифры, стоящие около делений, показывают число градусов. Между границами между градусами тепла и градусами холода. Отсчет температуры идет от 0°. Выше от 0 отсчитывают градусы тепла, ниже — градусы холода. Концы столбика подкрашенной жидкости показывают число градусов. Температуру записывают с помощью уличного знака. Например, пять градусов тепла записывают так: +5°, а пять градусов холода так: - 5°.





#### Ветриной рукав:

За окошком завывает,  
Теплым, ласковым бывает,  
Но и может все на свете

Разломать, разрушить... (Ветер).

Вот еще один прибор – ветриной рукав. Он тоже показывает направление и силу ветра. Когда ветер сильный, ветриной рукав похож на надутый конусообразный шар.

Уважаемые родители: обратите **внимание**, что метеорологическим направлением ветра считается направление обратное тому, которое показывает ветроуказатель, он показывает, откуда дует ветер. Самостоятельно можно изготовить с ребёнком свой ветриной рукав: вертушку (методом оригами).





## Пословицы и поговорки

- Воробей сразу на взлет, а грачу разбег нужен;
- Вороне соколом не быть;
- Вороненку гнездо – родимая хата;
- Мала синичка, да коготок остер;
- Сорока без причины не стрекочет;
- Воробьи под кровлю, а совы на ловлю;
- Немного синица ест, пьет, да весело живет;
- Сорока весть на хвосте принесла.






Сирень

Сирень — это необыкновенно красивый и чрезвычайно многообразный цветущий кустарник, которой радует нас своей красотой с середины мая.

Чаще всего, услышав слово «сирень», мы представляем себе растение с яркими кистами фиолетовых соцветий и необыкновенно приятным ароматом, но это не всегда так, ведь существует множество видов этого кустарника. Родина у каждого из видов своя — Китай, Япония, Югославия, Румыния, Гималаи. Мохровые, сказочно пахнущие соцветия так понравились путешественникам из Европы, что уже в XVI веке сирень росла в доме каждого богатого жителя нашей страны. А в XVIII — стала любимым цветком в России. С тех самых пор, авторы и поэты ярко описывают ее цветение в своих произведениях, а художники изображают на холстах. Так и сейчас, наверное, никто не будет возражать, если она поселится под окном и в мае наполнит дом чарующим ароматом.



Клён

